

Paro Registrado.

Mayo 2023

FICHA TERRITORIAL: Comarca Sierra de Albarracín

Unidad: nº personas

Fuente: Instituto Aragonés de Empleo

Por grupo de edad y sexo

	Total	Hombres	Mujeres
16-19	4	1	3
20-24	7	4	3
25-29	15	6	9
30-34	6	3	3
35-39	7	3	4
40-44	7	2	5
45-49	15	7	8
50-54	17	7	10
55-59	15	7	8
60-64	25	8	17
Total	118	48	70

Por sector de actividad económica y sexo

CNAE-2009	Total	Hombres	Mujeres
Agricultura, ganadería y pesca	3	2	1
Industria y energía	9	4	5
Construcción	4	3	1
Servicios	98	38	60
Sin empleo anterior	4	1	3
Total	118	48	70

Por sección de actividad económica y sexo

CNAE-2009	Total	Hombres	Mujeres
Agricultura, ganadería, silvicultura y pesca	3	2	1
Industria manufacturera	9	4	5
Construcción	4	3	1
Comercio al por mayor y al por menor; reparación de vehículos de motor y motocicletas	8	5	3
Transporte y almacenamiento	2	1	1
Hostelería	20	5	15
Actividades profesionales, científicas y técnicas	2	1	1
Actividades administrativas y servicios auxiliares	8	2	6
Administración Pública y defensa; Seguridad Social obligatoria	34	16	18
Educación	10	6	4
Actividades sanitarias y de servicios sociales	8	1	7
Actividades artísticas, recreativas y de entretenimiento	1	1	0
Otros servicios	3	0	3
Actividades de los hogares como empleadores de personal doméstico; actividades de los hogares como productores de bienes y servicios para uso propio	2	0	2
Sin clasificar	4	1	3
Total	118	48	70

La actividad económica indica aquélla en la que el parado realizó su último trabajo, según la Clasificación Nacional de Actividades Económicas de 2009 (CNAE-2009)

Paro Registrado.

Mayo 2023

FICHA TERRITORIAL: **Comarca Sierra de Albarracín**

Unidad: nº personas

Fuente: Instituto Aragonés de Empleo

Por nivel de formación y sexo

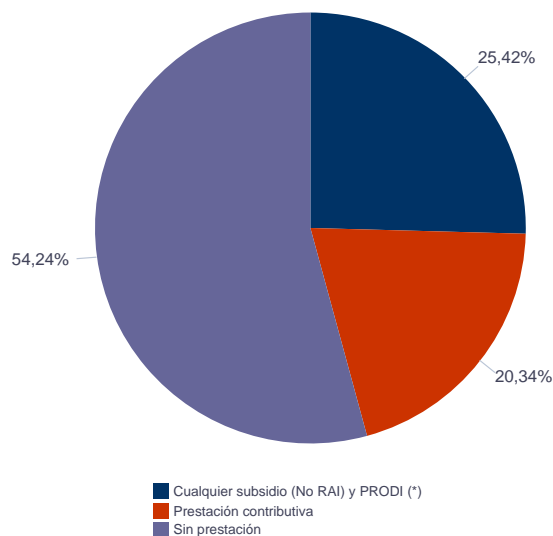
		Total	Hombres	Mujeres
Educación primaria	Educación Primaria o inferior	18	2	16
		18	2	16
Primera etapa de educación secundaria	Primera etapa de educación secundaria	70	35	35
		70	35	35
Segunda etapa de educación secundaria	Bachillerato	5	2	3
	Enseñanza media de formación profesional	8	3	5
		13	5	8
Enseñanza superior	Enseñanza superior de formación profesional	7	3	4
	Enseñanza superior universitaria	10	3	7
		17	6	11
Total		118	48	70

NOTA: La tabla de nivel de formación se basa en la Clasificación Nacional de Educación 2000 (INE). Se ha seleccionado el nivel educativo más alto adquirido por el demandante parado.

Por tipo de prestación y sexo

	Total	Hombres	Mujeres
Sin prestación	64	20	44
Prestación contributiva	24	15	9
Cualquier subsidio (No RAI) y PRODI (*)	30	13	17
Total	118	48	70

(*) PRODI= Programa temporal de protección por desempleo e inserción, RAI = Renta activa de inserción.



Paro Registrado.

Mayo 2023

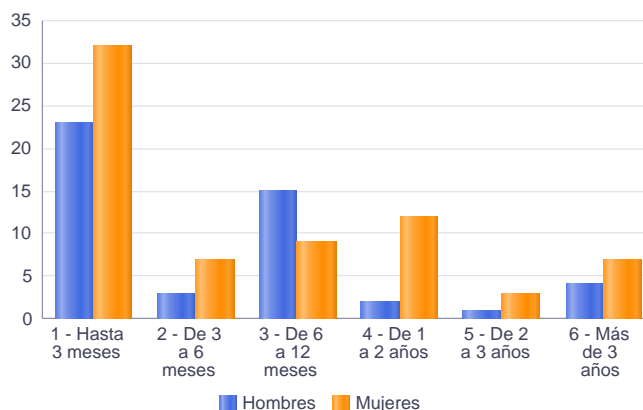
FICHA TERRITORIAL: **Comarca Sierra de Albarracín**

Unidad: nº personas

Fuente: Instituto Aragonés de Empleo

Por tiempo en situación laboral como desempleado y sexo

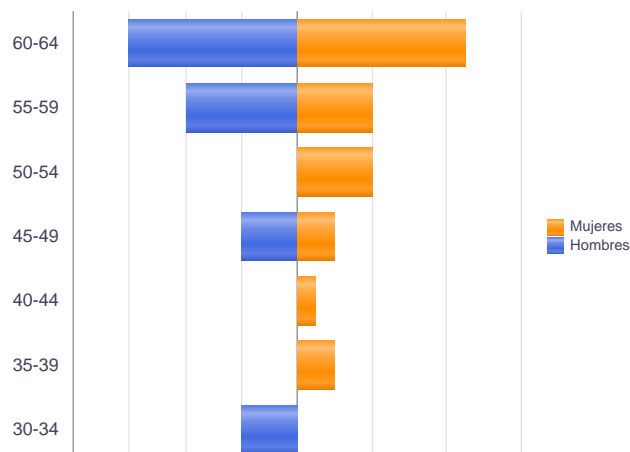
		Total	Hombres	Mujeres
Corta Duración	Hasta 3 meses	55	23	32
	De 3 a 6 meses	10	3	7
	De 6 a 12 meses	24	15	9
		89	41	48
Larga Duración	De 1 a 2 años	14	2	12
	De 2 a 3 años	4	1	3
	Más de 3 años	11	4	7
		29	7	22
Total		118	48	70



Parados de larga duración* por grupo de edad y sexo

	Total	Hombres	Mujeres
30-34	1	1	0
35-39	2	0	2
40-44	1	0	1
45-49	3	1	2
50-54	4	0	4
55-59	6	2	4
60-64	12	3	9
Total	29	7	22

* Más de 12 meses como desempleado



Paro Registrado.

Mayo 2023

FICHA TERRITORIAL: Comarca Sierra de Albarracín

Unidad: nº personas

Fuente: Instituto Aragonés de Empleo

Por sector de actividad económica, nacionalidad y sexo

	Españoles			Extranjeros no comunitarios		
	Total	Hombres	Mujeres	Total	Hombres	Mujeres
Agricultura, ganadería y pesca	3	2	1	0	0	0
Construcción	4	3	1	0	0	0
Industria y energía	8	4	4	1	0	1
Servicios	89	36	53	9	2	7
Sin empleo anterior	1	1	0	3	0	3
Total	105	46	59	13	2	11

Ranking de ocupaciones más solicitadas por los demandantes parados, por sexo

Cod. Ocupación	Ocupación	Total	Hombres	Mujeres
92101050	Personal de limpieza o limpiadores en general	38	4	34
97001104	Peones de la industria manufacturera, en general	30	16	14
61201028	Jardineros, en general	26	13	13
95431028	Peones forestales	26	16	10
51101026	Cocineros, en general	19	2	17
96021013	Peones de la construcción de edificios	17	11	6
51201049	Camareros, en general	15	6	9
92101027	Camareros de pisos (hostelería)	14	1	13
43091029	Empleados administrativos, en general	13	2	11
52201079	Dependientes de comercio, en general	12	1	11
57101013	Asistentes domiciliarios	11	0	11
95111016	Peones agrícolas, en general	9	6	3
94311020	Ordenanzas	9	4	5
71211015	Albañiles	8	8	0
98111024	Mozos de carga y descarga, almacén y/o mercado de abastos	6	5	1
91001018	Empleados de hogar	6	0	6
56111022	Auxiliares de enfermería de geriatría	6	0	6
83331015	Conductores-operadores de carretillas elevadoras, en general	5	5	0
72311035	Pintores y/o empapeladores	5	3	2
64101051	Trabajadores forestales, en general	5	4	1
97001056	Peones de la industria de la alimentación, bebidas y tabaco	5	2	3
58331022	Conserjes, en general	5	0	5

NOTA: Cada demandante puede solicitar hasta 6 ocupaciones.